

SUMMARY STATISTICS

إحصاءات موجزة

Indicator	2000	1999	1998	1997	1996	المؤشر
Incidence						العدد
Live births	13,531	* 13,214	13,050	12,879	12,935	المواليد الأحياء
Still births	136	115	143	113	165	المواليد الموتى
Total births	13,667	* 13,329	13,193	12,992	13,100	جملة المواليد
Premature births	1,010	1,050	926	838	795	المواليد الخدج
Infants death						وفيات الأطفال الرضع
< 7 days	43	* 58	52	51	44	أقل من أسبوع
7 days - < 4 wks	27	21	19	18	25	من أسبوع إلى أقل من 4 أسابيع
4 wks - < 1 yr	47	50	40	39	53	من 4 أسابيع إلى أقل من عام
< 1 yr	117	129	111	108	122	أقل من عام
1-4 yrs	37	25	34	30	23	من عام إلى 4 أعوام
< 5 yrs	154	154	145	138	145	أقل من 5 أعوام
Maternal deaths	2	3	2	4	5	وفيات الأمهات ما حول الولادة
Total deaths	2,045	* 1920	1,997	1,822	1,780	جملة الوفيات

* Including 27 cases of extreme prematurity (Under 25 weeks of Gestation) that perish shortly after birth.

* يشمل 27 من المواليد الخدج (أقل من 25 اسبوعاً من الحمل) توفوا بعد فترة وجيزة من الولادة .

<i>Indicator</i>	<i>2000</i>	<i>1999</i>	<i>1998</i>	<i>1997</i>	<i>1996</i>	<i>المؤشر</i>
Rates						المعدلات
Crude birth rate/1000 population	19.6	19.8	20.3	20.8	21.6	معدل المواليد الخام لكل 1000 من السكان
Still birth rate/1000 births	10.0	8.6	10.8	8.7	12.6	معدل المواليد الموتي لكل 1000 مولود
Premature birth rate/1000 live births	81.4	79.5	71.0	65.1	61.5	معدل المواليد الخدج لكل 1000 مولود حي
Perinatal mortality rate/1000 births	13.1	13.0	14.8	12.6	16.0	معدل وفيات الأجنة حول الولادة لكل 1000 مولود
Neonatal mortality rate/1000 live births	5.2	6.0	5.4	5.4	5.3	معدل وفيات الأجنة المبكرة لكل 1000 مولود حي
Postneonatal mortality rate/1000 live births	3.5	3.8	3.1	3.0	4.1	معدل وفيات الأجنة المتأخرة لكل 1000 مولود حي
Infant mortality rate/1000 live births	8.6	* 7.7	8.5	8.4	9.4	معدل وفيات الرضع لكل 1000 مولود حي
Under 5 yrs mortality/1000 live births	11.4	11.7	11.1	10.7	11.2	معدل وفيات الأطفال أقل من 5 سنوات لكل 1000 مولود حي
Under 5 yrs mortality/1000 child<5yrs old	1.9	2.0	2.0	1.9	2.1	معدل وفيات الأطفال أقل من 5 سنوات لكل ألف طفل أقل من 5 سنوات
Maternal mortality rate/1000 live births	0.15	0.23	0.15	0.31	0.39	معدل وفيات الأمومة لكل 1000 مولود حي
Crude death rate/1000 population	3.0	2.9	3.1	2.9	3.0	معدل الوفيات الخام لكل 1000 من السكان

* Excluding 27 deaths under 25 weeks of gestation who perished shortly after birth.

* لا يشمل 27 من المواليد الخدج (أقل من 25 اسبوعاً من الحمل) توفوا بعد فترة وجيزة من الولادة .

Indicator	2000	1999	1998	1997	1996	الجنسية Nationality	المؤشر
Population	414,124	402,404	391,019	379,953	369,203	Bah بحريني	السكان
	276,695	264,038	251,953	240,423	229,422	Non-Bah غير بحريني	
	690,819	666,442	642,972	620,376	598,625	Total الجملة	
Live births (Registered)	10,621	10,347	10,462	10,313	9,976	Bah بحريني	المواليد الأحياء (المسجلين)
	2,953	2,883	2,561	2,556	2,685	Non-Bah غير بحريني	
	13,574	* 13,230	13,023	12,869	12,661	Total الجملة	
Deaths (Reported)	1,572	1,557	1,645	1,485	1,461	Bah بحريني	الوفيات (المبلغ عنهم)
	473	363	352	337	319	Non-Bah غير بحريني	
	2,045	* 1,920	1,997	1,822	1,780	Total الجملة	
Natural population increase	9,049	8,790	8,817	8,828	8,515	Bah بحريني	الزيادة الطبيعية في السكان
	2,480	2,520	2,209	2,219	2,366	Non-Bah غير بحريني	
	11,529	11,310	11,026	11,047	10,881	Total الجملة	
Natural population increase rate/ 1000	21.9	21.8	22.5	23.2	23.1	Bah بحريني	معدل الزيادة الطبيعية للسكان لكل 1000
	9.0	9.5	8.8	9.2	10.3	Non-Bah غير بحريني	
Population	16.7	17.0	17.1	17.8	18.2	Total الجملة	من السكان

Population: estimates based on 1991 (Source: Central Statistics Organisation).

* Including 27 cases of extreme prematurity (Under 25 weeks of Gestation) that perish shortly after birth.

السكان: بيانات السكان هي تقديرات على أساس تعداد 1991 (المصدر: الجهاز المركزي للإحصاء) .

* يشمل 27 من المواليد الخدج (أقل من 25 اسبوعاً من الحمل) توفوا بعد فترة وجيزة من الولادة .

Indicator	2000	1999	1998	1997	1996	الجنسية Nationality	المؤشر
Crude birth rate/1000 population *	25.6	25.7	26.8	27.1	27.0	Bah بحريني	معدل المواليد الخام لكل 1000 من السكان *
	10.7	10.9	10.2	10.6	11.7	Non-Bah غير بحريني	
	19.6	19.9	20.3	20.7	21.2	Total الجملة	
Crude death rate/1000 population	3.8	3.9	4.2	3.9	4.0	Bah بحريني	معدل الوفيات الخام لكل 1000 من السكان
	1.7	1.4	1.4	1.4	1.4	Non-Bah غير بحريني	
	3.0	2.9	3.1	2.9	3.0	Total الجملة	
General fertility rate (Female 15-44)	112.4	112.7	117.2	118.9	118.4	Bah بحريني	معدل الخصوبة العام (الإناث 15-44)
	53.9	55.2	51.4	53.7	59.1	Non-Bah غير بحريني	
	90.9	91.8	93.6	95.8	97.7	Total الجملة	
Total fertility rate per women (Female 15-44)	3.4	3.4	3.5	3.5	3.5	Bah بحريني	معدل الخصوبة الكلي للمرأة الواحدة (الإناث 15-44)
	1.4	1.4	1.4	1.4	1.5	Non-Bah غير بحريني	
	2.5	2.5	2.6	2.6	2.7	Total الجملة	
Infant mortality rate/1000 live births *	8.6	...	8.1	8.0	9.8	Bah بحريني	معدل وفيات الرضع لكل 1000 مولود حي *
	8.8	...	10.2	9.8	8.9	Non-Bah غير بحريني	
	8.6	...	8.5	8.4	9.6	Total الجملة	
Sex ratio at birth (male / female)	1.027:1	1.032:1	1.023:1	1.025:1	1.028:1	Bah بحريني	نسبة النوع عند الولادة (ذكر / أنثى)
	1.045:1	0.993:1	0.981:1	1.322:1	1.372:1	Non-Bah غير بحريني	
	1.031:1	1.024:1	1.015:1	1.077:1	1.093:1	Total الجملة	

* These rates depend on registered births. They differ from the rates of Reported Births at Tables 1.1, 3.2. Refer to these tables to see rate for 1999 which is not mentioned here because it is not available by nationality.

* هذه المعدلات تعتمد على المواليد المسجلين حسب الجنسية، وتختلف عن معدلات المواليد المبلغ عنها في جداول 1.1 و 3.2. فالرجاء الرجوع لتلك الجداول لمعرفة المعدل لعام 1999 والذي لم يتم توضيحه في هذا الجدول لعدم توفره حسب الجنسية.

2000	المؤشرات Indicators	No.
<p>تبنّت البحرين سياسة الصحة للجميع منذ عام 1979</p> <p>Bahrain committed to the Health for All since 1979</p>	<p>عدد الدول المؤيدة لسياسة الصحة للجميع وجعلها من ضمن سياستها وفي أعلى المستويات</p> <p>The number of countries in which health for all is continuing to receive endorsement as policy at the highest level</p>	1
<p>التقرير السنوي من دائرة التثقيف الصحي يوضح مشاركة المجتمع في المجال الصحي</p> <p>Annual Report from Health Education provides details of community involvement in health care.</p>	<p>عدد الدول التي من ضمن أليتها اشراك المجتمع في تنفيذ استراتيجياتها وأصبحت تعمل بصورة فعالة</p> <p>The number of countries in which mechanisms for involving people in the implementation of strategies are fully functioning or are being further developed</p>	2
<p>...</p>	<p>نسبة مصروفات الدولة للصحة</p> <p>The percentage of gross national product spent on health</p>	3
<p>...</p>	<p>نسبة الأنفاق الصحي الوطني على خدمات الرعاية الصحية الأولية</p> <p>The percentage of the national health expenditure devoted to local health services (Primary Health Care)</p>	4
<p>الرعاية الصحية الأولية متاحة لجميع المواطنين مجاناً بالإضافة الى سهولة الوصول اليها في أقل من ساعة</p> <p>Provided free for nationals, available within 1 hour's walk or travel</p>	<p>عدد الدول التي يتم فيها توزيع موارد خدمات الرعاية الصحية الأولية بانصاف</p> <p>The number of countries in which resources for primary health care are becoming more equitably distributed</p>	5
<p>البحرين تساهم مع منظمة الصحة العالمية و لا تستلم أي مساعدات دولية</p> <p>Bahrain contribute to and benefits from WHO membership-it receives no 'aid' as such.</p>	<p>المساعدات الدولية (المستلمة أو المدفوعة) للخدمات الصحية</p> <p>The amount of international aid received or given for health</p>	6
<p>...</p>	<p>نسبة السكان المتاح لهم خدمات رعاية صحية أولية وتتوفر لهم على الأقل الخدمات التالية :</p> <p>The percentage of the population covered by primary health care with at least the following:</p>	7
<p>100%</p>	<p>المياه النقية ومرافق الصرف الصحي المناسبة في المنازل</p> <p>Safe water in the home or with reasonable access and adequate excreta-disposal facilities available</p>	7a

2000		المؤشرات Indicators	No.
		نسبة التطعيمات ضد : Immunization against : DPT الدفتيريا والتتانوس والسعال الديكي Mumps, Measles, Rubella (dose 1) (الحصبة ، الحصبة الألمانية ، أبوكعب) Mumps, Measles, Rubella (dose 2) (الحصبة ، الحصبة الألمانية ، أبوكعب) Poliomyelitis شلل الأطفال Tuberculosis الدرن	7b
97%			
98%			
92%			
97%			
...			
لا يوجد نسبة تطعيم ضد الدرن، فهو مرض غير مستوطن في البحرين، ولكن تطعيم بي سي جي يشمل تطعيم الدرن ويعطي لأطفال المدارس في سن 6 سنوات			
We don't measure coverage of vaccination against tuberculosis. BCG (which includes vaccination against tuberculosis) is given to 6 year old school children and TB is not endemic in Bahrain.			
100%		توفر الخدمات الصحية الأولية وسهولة الوصول إليها في أقل من ساعة بالإضافة لتوفر العقاقير اللازمة Acces to local health servies, including availability of essential drugs, within one hours walk or travel	7c
98% ⁽¹⁾		نسبة المنتفعين بخدمات رعاية الأمومة والطفولة تحت إشراف أيدي مدربة Attendance by trained personnel for pregnancy and childbirth, and care for children up to at least one year of age	7d
53.4% ⁽²⁾		نسبة النساء اللاتي في سن الإنجاب ويستخدمن أحد طرق تنظيم الأسرة The percentage of women of childbearing age using family planning	7e
90.1% ⁽³⁾		نسبة المواليد بوزن 2500 جرام على الأقل عند الولادة The percentage of new-borns weighing at least 2,500 grams at birth	8a
Weight for Age 92.4% ⁽²⁾	الوزن الى العمر	نسبة المواليد بوزن مناسب لعمرهم أو بوزن مناسب لطولهم The percentage of children whose weight for age and/or weight-for-height are acceptable	8b
Weight for Height 93.6% ⁽²⁾	الوزن الى الطول		
Height for age 91.9% ⁽²⁾	الطول الى الوزن		

¹ Source: Family Health Survey, Bahrain - 1995.

² Multiple indicator cluster survey 2000, Bahrain.

³ Excluding births born abroad.

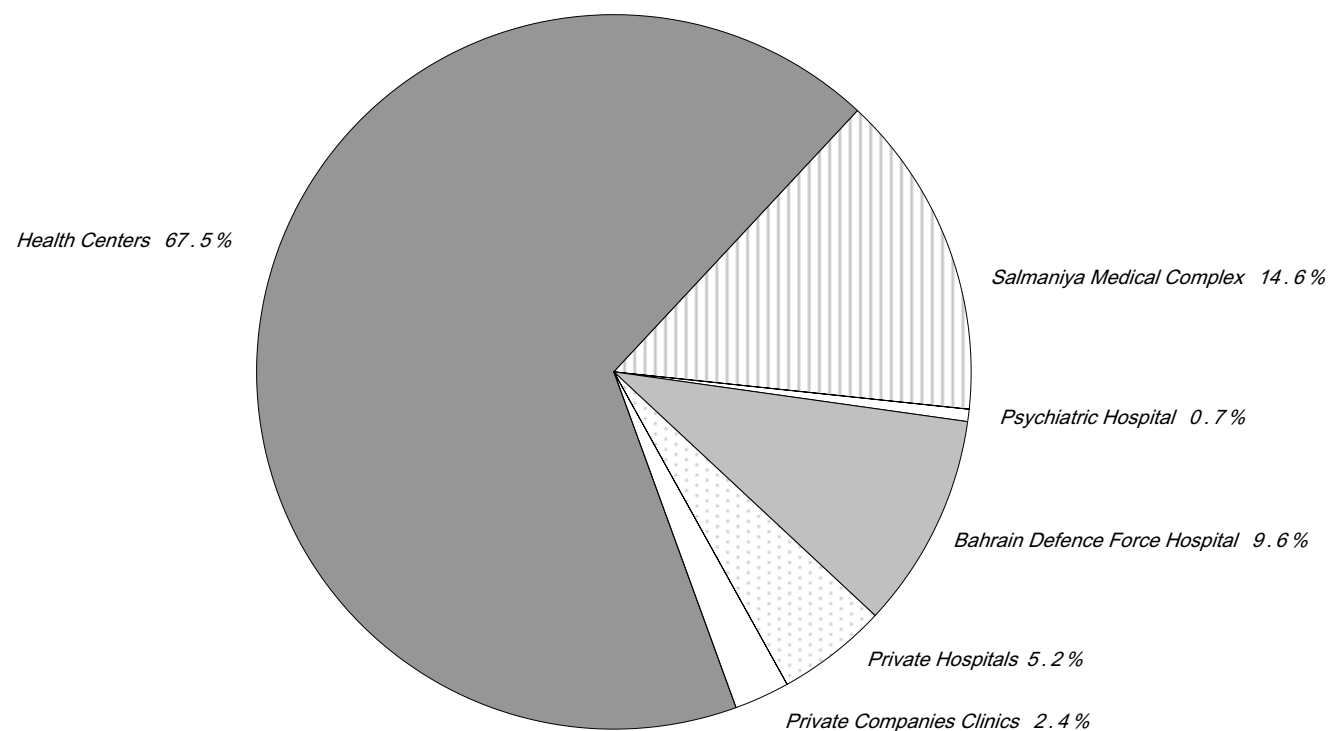
¹ المصادر: مسح صحة الأسرة، البحرين - 1995.

² مسح متعدد المؤشرات لعام 2000 - البحرين.

³ لا يشمل المواليد في الخارج.

2000	المؤشرات Indicators	No.
8.6 (المبلغ عنهم reported)	معدل وفيات الأطفال الرضع The infant mortality rate (IMR)	9a
0.15 (المبلغ عنهم reported)	معدل وفيات الأمومة The maternal mortality rate (MMR)	
1.9 لا يوجد تعريف مرضي للفئات الموجودة في البحرين No satisfactory definition the "significant sub-groups" in Bahrain	احتمالات الوفاة قبل سن الخامسة لكل 1000 طفل اقل من 5 سنوات Probability of dying before the age of 5 years per 1000 child < 5 yrs old. جميع الفئات المعروفة in all identifiable sub groups	9b
71.1 75.3 72.9	متوسط العمر المتوقع عند الميلاد حسب النوع - جميع الفئات المعروفة Life expectancy at birth by sex, in all identifiable subgroups ذكر Male أنثى Female المتوسط Mean	10
89.0% (1991) 76.1% (1991) 90.4% (1991) 91.4% (1991)	معدل التعليم بين البالغين حسب النوع في جميع الفئات المعروفة (10 سنوات فأكثر) The adult literacy rate by sex in all identifiable sub groups (10 yrs +) بحريني (ذكر) Bahraini (Male) بحريني (أنثى) Bahraini (Female) غير بحريني (ذكر) Non Bahraini (Male) غير بحريني (أنثى) Non Bahraini (Female)	11
7,589 US\$ (1998) 228 US\$ 470 US\$ (1997)	نصيب الفرد من الناتج القومي الإجمالي The per capita gross national product نصيب الفرد من الميزانية السنوية لوزارة الصحة per capita annual budget of Ministry of Health نصيب الفرد من جملة المصروفات العامة للدولة على الصحة per capita total public expenditure on health	12

زيارات العيادات الخارجية 2000
Out-Patient Visits 2000



Note: Public Security H.C. out-patients figures are included in the Health Centers segment of this chart.

Refer: Table 1.4, 1.5

ملاحظة: بيانات مركز الأمن العام الصحي مدرجة ضمن المراكز الصحية.

مرجع: جدول 1.4 و 1.5

Institution	زيارات العيادات الخارجية Out-Patients	المرضى الداخليين In-Patients	الأسرة Beds	القوى العاملة الطبية والمساندة Medical & Para-Medical Manpower				التكلفة (د.ب.) Cost (B.D.)	المؤسسات
				مهن طبية مساندة Allied Health	ممرضات Nurses	أطباء الأسنان Dentists	الأطباء Physicians		
Government									الحكومية
Ministry of Health ¹	3,099,473	48,517	1,355	511	1,735	61	678	59,250,000	وزارة الصحة ¹
Bahrain Defence Force Hospital	374,330	23,961	323	209	532	9	187	15,638,000	مستشفى قوة دفاع البحرين
Public Security H.C.	121,111	NA	NA	39	33	3	11	...	مركز الأمن العام الصحي
Total	3,594,914	72,478	1,678	759	2,300	73	876	74,888,000	الجملة
Private Hospitals									المستشفيات الخاصة
International Hospital	35,720	1,728	57	12	43	6	39	...	مستشفى البحرين الدولي
American Mission Hospital	130,663	2,018	40	44	47	15	35	...	مستشفى الأرسالية الأمريكية
Awali Hospital	35,277	3,228	37	20	53	2	14	...	مستشفى العوالي
Private Clinics ²	...	NA	NA	...	129	40	66	...	العيادات الخاصة ²
Private Company Clinics									عيادات الشركات الخاصة
Aluminum Bahrain (ALBA)	26,286	NA	NA	NA	11	NA	3	520,000	المنيوم البحرين (ألبا)
Arabian Shipping & Repairing Yard (ASRY)	10,738	NA	NA	1	10	NA	1	...	الشركة العربية لبناء واصلاح السفن (أسري)
Gulf Air	55,648	NA	NA	4	10	1	5	836,375	طيران الخليج
Total	294,332	6,974	134	81	303	64	163	1,356,375	الجملة
Grand Total ³	3,889,246	79,452	1,812	840	2,603	137	1,054	76,244,375	الإجمالي العام ³

¹ Ministry of Health: further details of the resources are provided in Table 1.5.

² Physicians, Private Clinics: number of doctors working in Private Clinics excludes doctors working at Ministry of Health and / or any Institute listed in the table.

³ Grand Total: several totals are incomplete due to unavailability of some information (...).

* Total physicians: including 15 physicians working at Arabian Gulf University.

¹ وزارة الصحة : يوجد تفصيل للبيانات في جدول 1.5 .

² عدد أطباء العيادات الخاصة: لا يشمل ممن لديهم عيادات خاصة بالإضافة لعملهم في وزارة الصحة، كذلك الذين يعملون في مؤسسات صحية أخرى .

³ الإجمالي العام: بعض المجموع غير مكتملة لعدم توفر بعض البيانات (...).

* إجمالي الاطباء: يشمل 15 طبيب يعملون بجامعة الخليج العربي .

Institution	زيارات العيادات الخارجية Out- Patients	المرضى الداخليون ⁶ In- Patients ⁶	الأسرة ⁵ Beds ⁵	القوى العاملة الطبية والمساعدة Medical & Para-Medical Manpower				التكلفة ¹ (د.ب.) Cost ¹ (B.D.)	المؤسسات
				مهن طبية مساعدة Allied Health	ممرضات Nurses	أطباء أسنان Dentists	الأطباء Physicians		
PRIMARY & PREVENTIVE HEALTH CARE	2,504,545	NA	NA	189	133	43	159	14,904,979	الرعاية الصحية الأولية والوقائية
Public Health Directorate	NA	NA	NA	22	4	NA	7	2,696,507	ادارة الصحة العامة
Health Centers Administration	NA	NA	NA	-	5	NA	1	653,061	ادارة المراكز الصحية
Health Centers	2,504,545	NA	NA	167	124	43	151	11,555,411	المراكز الصحية
<i>Region I</i>									المنطقة الأولى
Muharraq	264,307	NA	NA	12	...	2	13	870,170	المحرق
Sh.Salman	100,662	NA	NA	10	...	2	7	603,850	الشيخ سلمان
National Bank of Bahrain	130,763	NA	NA	7	...	2	8	602,811	بنك البحرين الوطني
Dair	62,838	NA	NA	2	...	-	4	284,921	الدير
Bahrain Int'l. Airport Clinic	...	NA	NA	NA	...	38,149	عيادة مطار البحرين الدولي
Total Region I	558,570	NA	NA	31	28	6	32	2,399,901	جملة المنطقة الأولى
<i>Region II</i>									المنطقة الثانية
Naim	317,408	NA	NA	21	...	9	14	1,512,584	النعيم
Ibn Sinna	46,929	NA	NA	7	...	2	6	435,912	ابن سينا
Sh.Sabah Al Salem	72,668	NA	NA	9	...	2	6	497,240	الشيخ صباح السالم
Hooraa	40,326	NA	NA	6	...	2	4	351,693	الحورة
Al Razi (Workers H.C.)	105,789	NA	NA	14	...	2	13	600,478	الرازي (علاج العمال)
Total Region II	583,120	NA	NA	57	34	17	43	3,397,907	جملة المنطقة الثانية
<i>Region III</i>									المنطقة الثالثة
Isa Town	357,397	NA	NA	14	...	5	22	1,230,170	مدينة عيسى
Jidhafs	183,257	NA	NA	11	...	2	9	714,008	جدحفص
Budayia	103,404	NA	NA	7	...	2	8	506,673	البديع
Bilad Al Kadeem	58,596	NA	NA	6	...	1	5	362,321	بلاد القديم
A' Ali	67,577	NA	NA	2	...	NA	5	337,449	عالي
Total Region III	770,231	NA	NA	40	35	10	49	3,150,621	جملة المنطقة الثالثة

¹ Costs: The total cost includes direct costs and share of indirect costs (such as training, maintenance and management overheads). For details of direct costs only refer to table 7.2.
Note: Table 7.2 on page 7-6 includes detailed information about spending including spending on training.

¹ التكلفة: مجموع التكلفة يشمل المصروفات المباشرة وجزء من المصروفات الغير مباشرة (كالتدريب، الصيانة والإدارة). أنظر جدول 7.2 لتفاصيل المصروفات المباشرة.
ملاحظة: الجدول 7.2، صفحة 6-7 يوضح مصروفات الوزارة حسب الدائرة ومن ضمنها مصروفات التدريب.

Institution	زيارات العيادات الخارجية Out-Patients	المرضى الداخليين ⁶ In-Patients	الأسرة ⁵ Beds	القوى العاملة الطبية والمساعدة Medical & Para-Medical Manpower				التكلفة ¹ (د.ب.) Cost ¹ (B.D.)	المؤسسات
				مهن طبية مساعدة Allied Health	ممرضات Nurses	أطباء أسنان Dentists	الأطباء Physicians		
المنطقة الرابعة									
Region IV									
Hamad Town	119,990	NA	NA	11	...	4	8	562,044	مدينة حمد
Sitra	138,681	NA	NA	10	...	2	7	515,059	سنرة
Hamad Kanoo (Previously West Riffa)	86,860	NA	NA	2	...	-	-	440,285	حمد كانو (الرفاع الغربي سابقاً)
East Riffa	111,381	NA	NA	9	...	2	6	514,811	الرفاع الشرقي
Kuwait	124,740	NA	NA	7	...	2	6	574,783	الكويت
Jaw & Asker Clinic ²	2,457	NA	NA	NA	...	NA	عيادة جو وعسكر ²
Zallaq Clinic ²	8,515	NA	NA	NA	...	NA	عيادة الزلاق ²
Total Region IV	592,624	NA	NA	39	27	10	27	2,606,982	جملة المنطقة الرابعة
الرعاية الصحية الثانوية (المستشفيات)									
SECONDARY HEALTH CARE (HOSPITALS)	594,928	48,517	1,355	318	1,575	3	309	41,319,759	
Salmaniya Medical Complex ³	567,650	39,215	870	283	1,037	3	287	35,203,412	مجمع السلمانية الطبي ³
Psychiatric Hospital	27,278	933	201	10	132	NA	22	3,035,661	مستشفى الطب النفسي
Geriatric Hospital	NA	33	85	-	47	NA	NA	601,790	مستشفى العجزة
Maternity Hospitals ⁴	NA	8,336	199	25	359	NA	...	2,478,896	مستشفيات الولادة ⁴
Jidhafs Hospital	NA	5,562	80	6	95	NA	...	1,201,503	مستشفى جدحفص
Muharraq Hospital	NA	2,592	89	5	65	NA	...	996,962	مستشفى المحرق
Sitra Hospital	NA	71	10	NA	...	112,905	مستشفى سنرة
West Region Hospital	NA	81	10	NA	...	94,671	مستشفى المنطقة الغربية
Riffa Hospital	NA	30	10	NA	...	72,855	مستشفى الرفاع
أخرى									
Others	NA	NA	NA	4	27	15	210	...	
Overseas Treatment	NA	NA	NA	NA	NA	NA	1	1,202,900	العلاج بالخارج
College of Health Sciences	NA	NA	NA	NA	NA	NA	NA	1,290,420	كلية العلوم الصحية
Licensing and Registration	NA	NA	NA	NA	...	NA	2	62,737	الترخيص والتسجيل
Directorate of Pharmacy	NA	NA	NA	NA	NA	NA	NA	179,320	إدارة الصيدلة
Total	3,099,473	48,517	1,355	511	1,735	61	678	...	الجملة

² Jaw & Asker and Zallaq Clinic costs are included in the costs for other health centers in Region 4.

² تكلفة عيادة الزلاق وعيادة جو وعسكر مدرجة مع تكلفة المراكز الصحية في المنطقة الرابعة.

³ Salmaniya Medical Complex:

³ مجمع السلمانية الطبي:

a) Physicians: number of physicians include Physicians at Geriatric Hospital & Maternity Hospital

أ) عدد الأطباء يشمل أطباء مستشفى العجزة ومستشفيات الولادة.

b) Cost includes the cost of SMC Maternity Unit

ب) التكلفة تشمل تكلفة وحدة الولادة بالسلمانية.

c) Out-Patient: Total include patients at Physiotherapy and Occupational Therapy.

ج) زيارات العيادات الخارجية: المجموع يشمل مرضى العلاج الطبيعي والعلاج المهني.

⁴ Maternity Hospitals: includes data of long stay wards: 62 beds and 4 new inpatients.

⁴ مستشفيات الولادة: تشمل بيانات اجنحة الإقامة الطويلة: عدد الاسرة 62 ، المرضى الداخليين الجدد 4.

⁵ Beds: excluding 73 baby cots at all Special Care Baby Units.

⁵ الأسرة: لا تشمل أسرة وحدة العناية الخاصة بالمواليد وعددها 73 سريراً للرضع.

⁶ Inpatients: Total includes 1,531 babies at Special Care Baby Unit.

⁶ المرضى الداخليين: المجموع يشمل 1,531 مولوداً في وحدة العناية الخاصة بالمواليد.

Figure 1.2

متوسط عدد زيارات المرضى للمراكز الصحية (الفترة الصباحية) 2000

Average Number of Visits (Morning)- Health Centers-Per Capita 2000

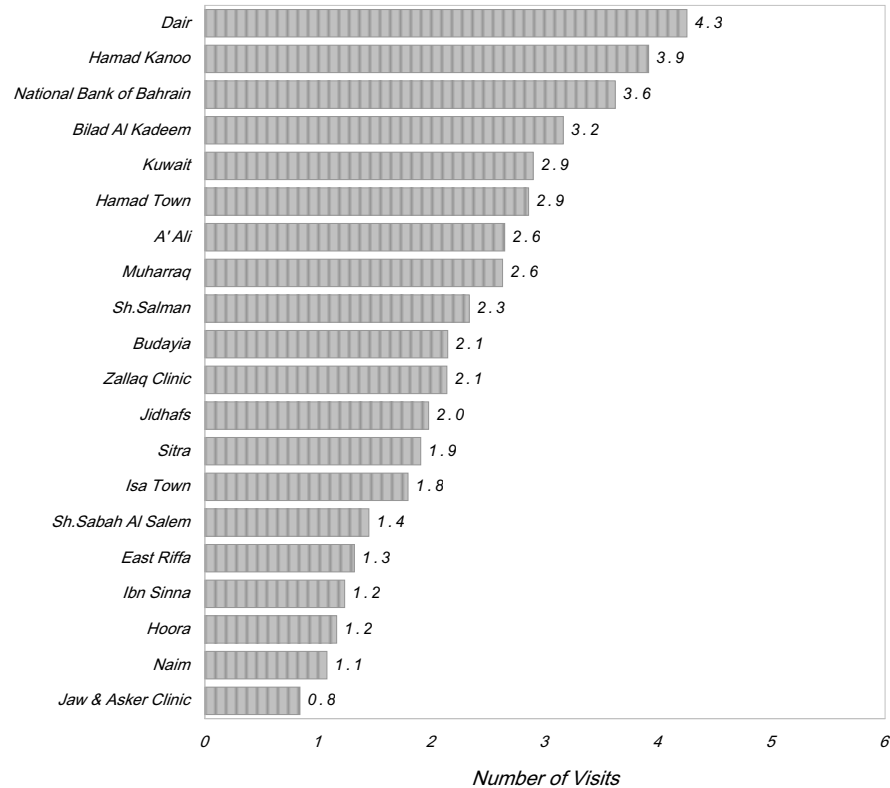


Figure 1.2:

- 1) Al Razi HC is excluded from this chart because it is a 'workers' HC and not comparable with other HCs in terms of out-patient attendance .
- 2) Excluding Dental services.

Figure 1.3:

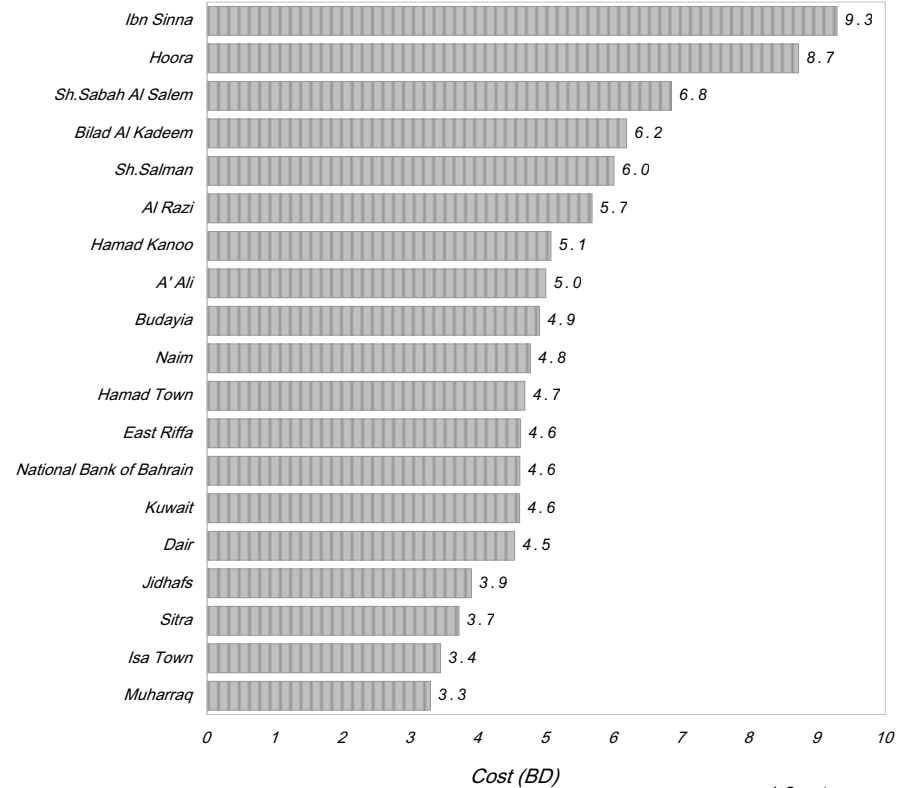
the cost for Jaw & Askar and Zallaq clinics are included in Health Centers corresponding to the Fourth Region (see page 1-13).

Refer: Table 1.5 .

Figure 1.3

متوسط تكلفة زيارة المركز الصحي 2000

Average Cost Per Visit - Health Centers 2000



رسم بياني 1.2:

- 1) تم استثناء مركز الرازي من الرسم البياني نظرا لأنه خاص لعلاج العمال لعدم تطابق الخدمات التي يقدمها مع المراكز الأخرى.

2) لا يشمل زيارات عيادة الاسنان.

رسم بياني 1.3: تكلفة الزيارة بالنسبة لعيادة الزلاق وجو وعسكر مدرجة مع المراكز الصحية في المنطقة الرابعة

أنظر صفحة (1 - 13)

مرجع: جدول 1.5 .