

في ظل ظهور المتحور (أوميكرون) تحديث آلية الاختبار السريع لفيروس كورونا (كوفيد-19) ليشمل الفحص عن طريق الفم والأنف

اتبع إرشادات استخدام جهاز الاختبار السريع
لفيروس كورونا (كوفيد-19) المرفقة مع الجهاز

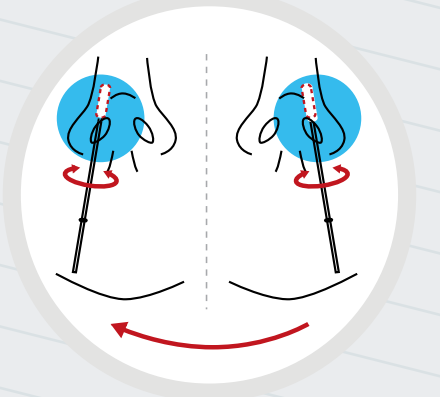


خطوات الفحص عبر جهاز الاختبار السريع

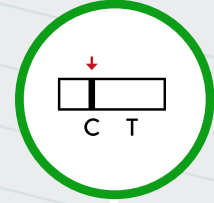
الخطوة 1
خذ مسحة عن طريق الفم بإدخال الطرف القطني إلى آخر الحلق مع بقاء الفم مفتوح وإخراج اللسان، والمسح عدة مرات على جوف الفم. (ملاحظة: لا تمسح اللسان أو الأسنان).



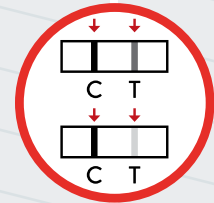
الخطوة 2
بعدها خذ مسحة أنفية بإدخال الطرف القطني ذاته في فتحة الأنف، والمسح برفق عدة مرات حول الجزء الداخلي للأنف. (ملاحظة: كرر نفس العملية في فتحة الأنف الأخرى).



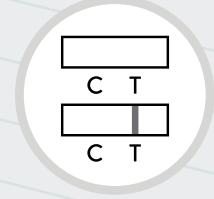
في حال ظهور خط واحد في المنطقة **C** تكون النتيجة **سلبية**.



في حال ظهور خطين في المنطقتين **C / T** تكون النتيجة **إيجابية**،
وحينها يتوجب عمل فحص PCR.



(ملاحظة: عند عدم ظهور أي خط في المنطقة **C** يعتبر الاختبار
غير صالح ويجب إعادته).




ملاحظات عامة:

يفضل عدم الأكل والشرب قبل 30 دقيقة من إجراء الفحص.



بعد الانتهاء يجب التخلص من الأدوات المستخدمة في كيس بلاستيكي
وحفظها في الخارج لمدة 3 أيام، وبعد 3 أيام يمكن معالجتها كنفايات عادية.



تعليمات بشأن الاختبار السريع لفيروس كورونا (كوفيد-19)

في حال إجراء اختبار الفحص السريع

وظهور النتيجة إيجابية

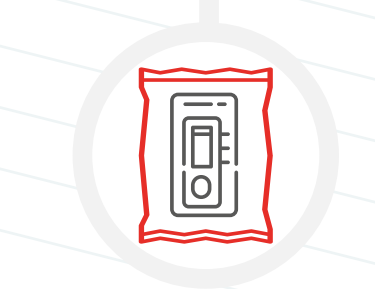
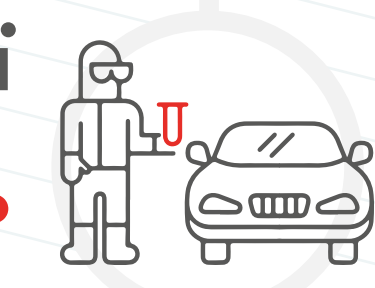
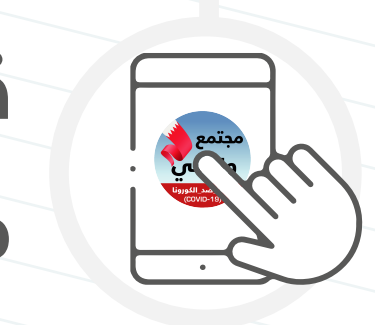
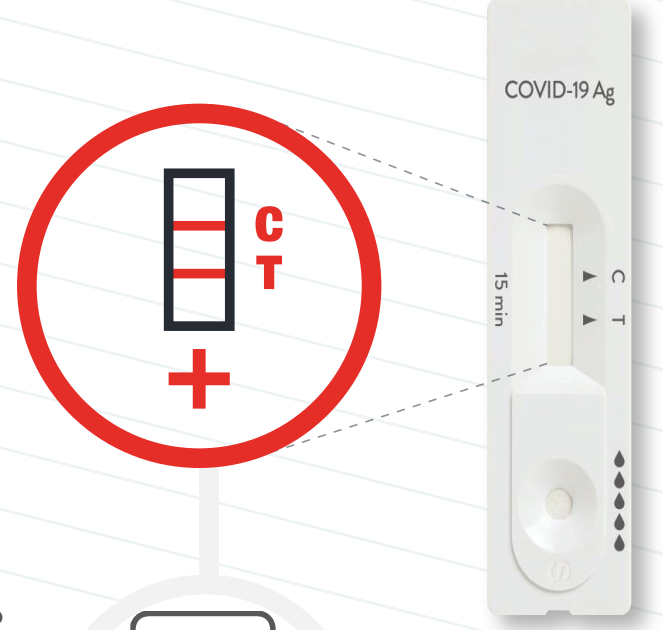
قم بالإبلاغ فوراً عن النتيجة من خلال تطبيق
مجتمع واعي

توجه مباشرة إلى مركز الفحص من المركبات في:

- مركز الفحص من المركبات في محافظة المحرق بالقرب من مستشفى الملك حمد الجامعي
- مركز الفحص من المركبات في المحافظة الجنوبية بمنطقة عوالي بالقرب من مركز (دراسات)
- مركز الفحص من المركبات في المحافظة الشمالية بمدينة سلمان

دون الحاجة للاتصال بـ 444 والإبلاغ

لا تنسى أن تحمل معك جهاز الفحص السريع
بعد حفظه في كيس شفاف محكم الإغلاق



ملاحظة:

يرجى عزل نفسك وعدم مخالطة أي شخص وارتداء الكمام